

МЕКТЕП ӘКІМШІЛІГІНІҢ ЕСЕБІ

Педкеңес 1

2025-2026 оқу жылына мемлекеттік білім стандарты
талаптарының орындалуы

I тоқсанның білім сапасы қорытындысы

📅 30 қазан 2025 жыл 👤 Дайындаған: Нургожина Н.

🎯 Мақсаты мен Міндеттері

НЕГІЗГІ МАҚСАТЫ

Мемлекеттік жалпыға білім беру стандарты негізінде білім сапасын арттыру және білім берудің тиімділігін көтеру арқылы оқушылардың жеке тұлғалық қалыптасуына қолайлы орта құру.



Білім сапасын талдау

I тоқсан қорытындысы бойынша 8-11 сыныптардағы (қазақ және орыс бөлімдері) білім сапасы көрсеткіштерін сараптау.



Оқушылар қозғалысы

Оқушылар контингентінің қозғалысын бақылау және стандарт талаптарының орындалуын қадағалау.



Пәндік үлгерім

Негізгі пәндер бойынша (тілдер, математика) үлгерім мен сапа көрсеткіштерін анықтау.



Нәтижелер мен ұсыныстар

Анықталған олқылықтарды жою жолдарын белгілеу және білім сапасын арттыру бойынша ұсыныстар беру.

Есеп беру кезеңі және әдістемесі

МЕРЗІМІ МЕН АУҚЫМЫ

2025-2026 оқу жылының I тоқсаны бойынша білім сапасы мониторингі.

 02.09.2025 — 30.10.2025



Зерттеу нысаны

Мектептің 8-11 сынып оқушылары (барлық қазақ және орыс бөлімдері сыныптарын қамту).



Негізгі көрсеткіштер

«Білім сапасы» (үздіктер мен екпінділер үлесі) және «Үлгерім» (үлгерімі төмен оқушылардың болмауы, 100%).



Ақпарат көздері

Электрондық журнал деректері, сынып жетекшілерінің тоқсандық есептері, қорытынды ведомостар.



Талдау әдісі

Сыныптар мен пәндер бойынша сандық деректерді салыстырмалы талдау және рейтингтік бағалау.



Оқушылар қозғалысы

Мерзімі: 01.09.2025 – 30.10.2025

БАРЛЫҚ ОҚУШЫЛАР (1-11)

4 460

Тоқсан соңында



КЕЛГЕН ОҚУШЫЛАР

+168

↑ Тоқсан ішінде



КЕТКЕН ОҚУШЫЛАР

-142

↓ Тоқсан ішінде



ДИНАМИКА

+26

Жалпы өсім



Сыныптар бойынша қозғалыс кестесі (Тоқсан басы — Тоқсан аяғы)

Дереккөз: Мектептің статистикалық есебі

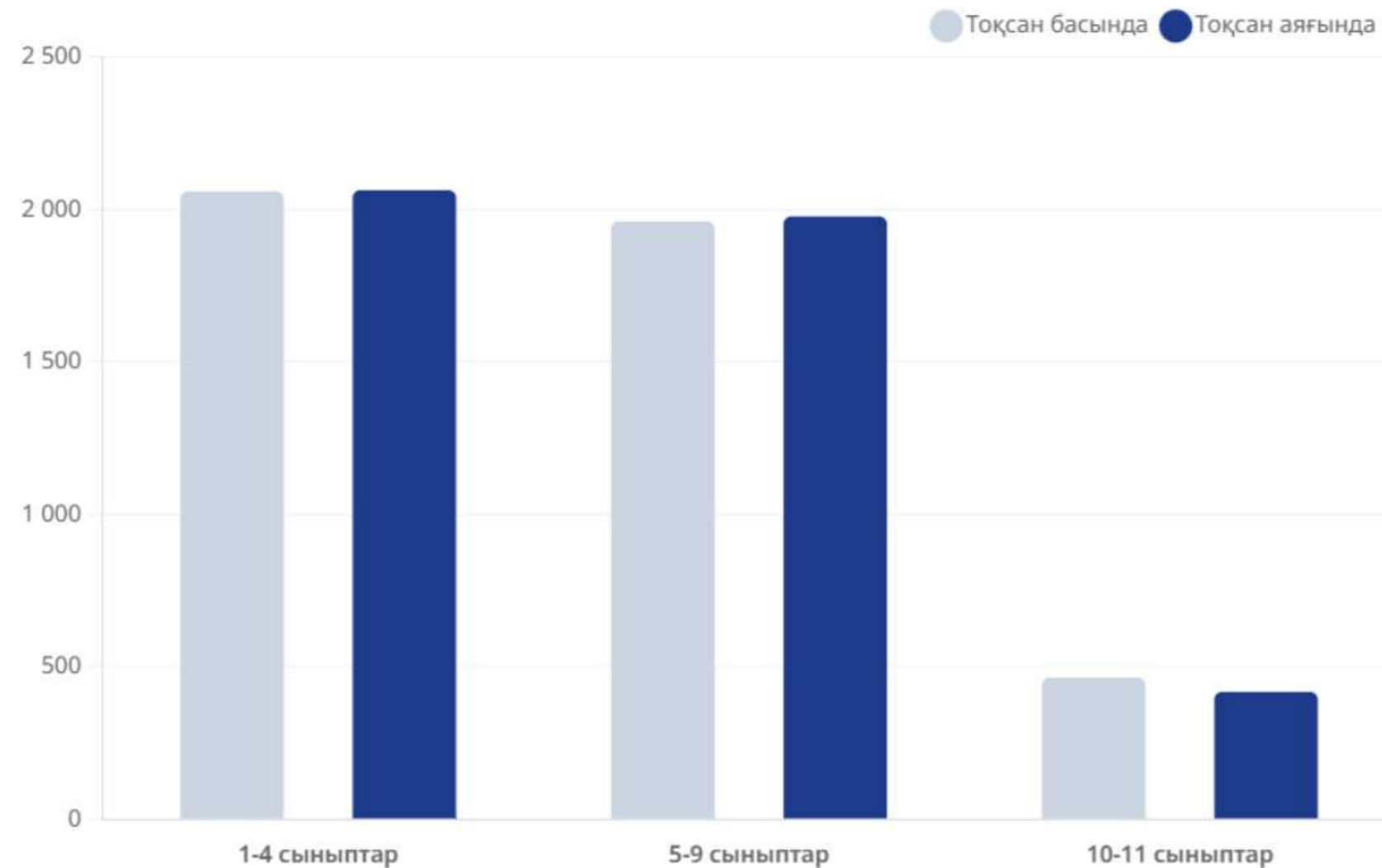
СЫНЫПТАР	ТОҚСАН БАСЫНДА		КЕЛГЕН		КЕТКЕН		ТОҚСАН АЯғыНДА	
	БАРЛЫҒЫ	ҚЫЗДАР	БАРЛЫҒЫ	ҚЫЗДАР	БАРЛЫҒЫ	ҚЫЗДАР	БАРЛЫҒЫ	ҚЫЗДАР
1-4 сыныптар	2060	1022	+77	38	-77	33	2064	1023
5-9 сыныптар	1962	1096	+81	44	-61	32	1978	1107
10-11 сыныптар	465	267	+10	5	-4	3	471	269
БАРЛЫҒЫ (1-11)	4487	2185	+168	87	-142	68	4460	2199



Оқушылар контингентінің динамикасы

2025-2026 оқу жылының 1-тоқсаны бойынша талдау

Сатылар бойынша оқушылар санының өзгеруі



Талдау: Бастауыш (1-4) және орта (5-9) буында оқушылар санының өсуі байқалады. 10-11 сыныптарда контингент тұрақты.

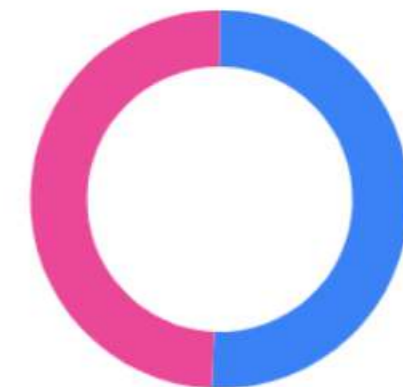
Оқыту тілі бойынша бөлініс



ҚАЗАҚ
2 402

ОРЫС
1 760

Гендерлік құрам



ҰЛДАР
2 261

ҚЫЗДАР
2 199



8-сыныптардың білім сапасы (қазақ сыныптары)

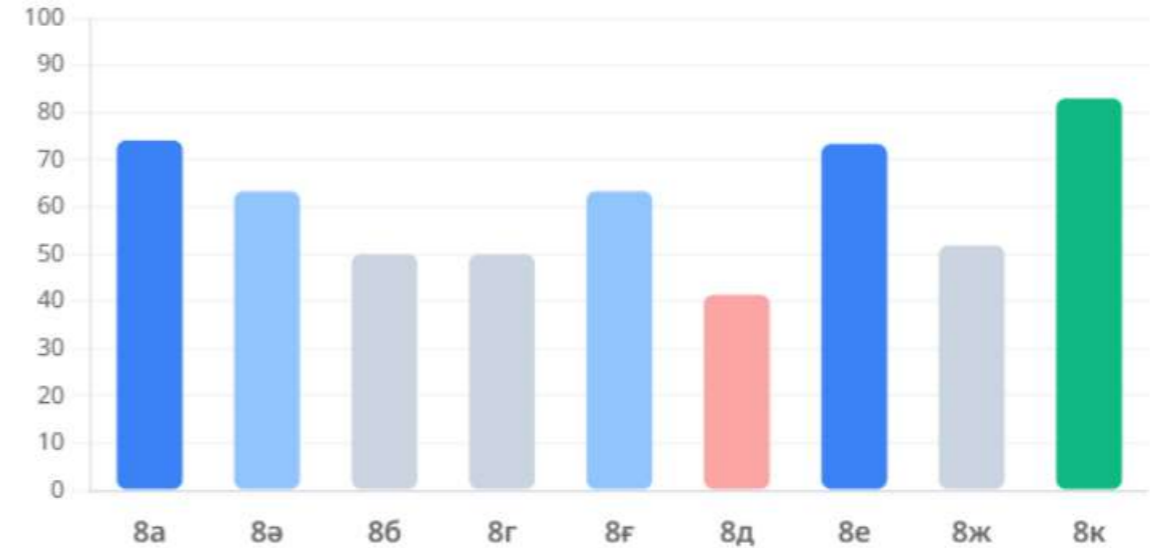
Жалпы сапа көрсеткіші:
61,14%

Сыныптар бойынша толық ақпарат

✓ Үлгерім: 100%

СЫНЫП	МҰҒАЛИМ	ОҚУШЫ	ҮЗДІК	ЕКПІНДІ	САПА %
8а	Ахманова С.Т.	27	3	17	74,07
8ә	Кишибаева С.Б.	30	3	16	63,33
8б	Бейсембина Ж.Ж.	28	2	12	50,00
8г	Тасқынбаева Г.З.	30	3	12	50,00
8ғ	Арынова Б.Ш.	30	2	17	63,33
8д	Джунусова А.С.	29	0	12	41,38
8е	Игинисова А.К.	30	4	18	73,33
8ж	Агедилова А.Т.	27	0	14	51,85
8к	Мекебай Қ.	31	4	10	82,97
Барлығы	-	262	21	128	61,14%

Білім сапасының рейтингі (%)



↑ ЕҢ ЖОҒАРЫ

82,9%

8 "К" сыныбы

↓ ЕҢ ТӨМЕН

41,3%

8 "Д" сыныбы

📌 Сыныптар арасындағы сапа алшақтығы: **41.6%**. Артта қалушы сыныптармен жеке жоспар құру қажет.



8-сыныптардың білім сапасы (орыс сыныптары)

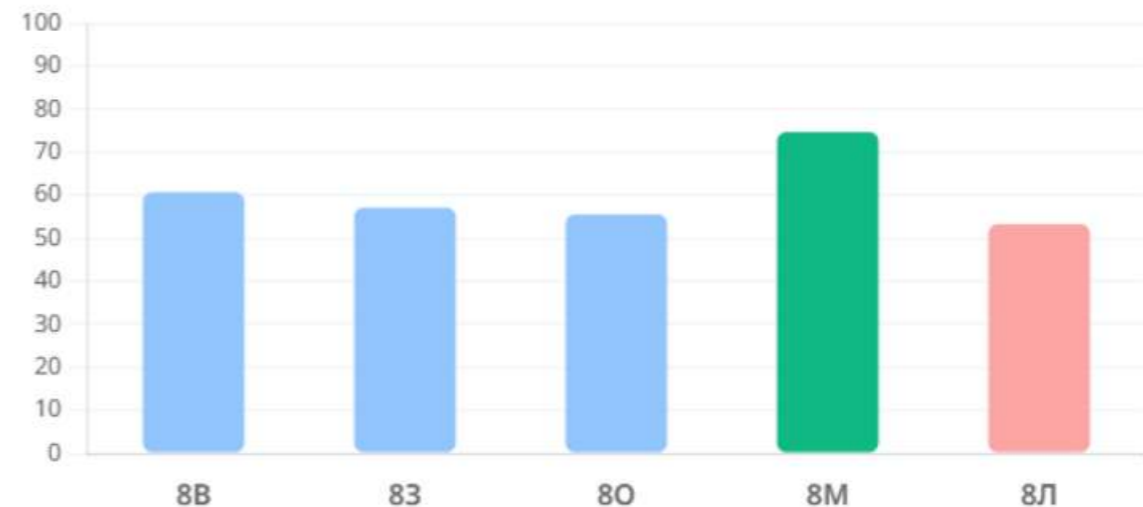
Жалпы сапа көрсеткіші: 60,3%

Сыныптар бойынша толық ақпарат

✓ Үлгерім: 100%

СЫНЫП	МҰҒАЛИМ	ОҚУШЫ	ҮЗДІК	ЕКПІНДІ	САПА %
8 "В"	Көңдей А.	25	1	16	60,71
8 "З"	Смаилова А.Б.	28	1	15	57,14
8 "О"	Ералина А.Г.	27	2	13	55,56
8 "М"	Жумадилова С.С.	27	3	17	74,70
8 "Л"	Мухамбеталинова Г.	30	2	13	53,30
Барлығы	8 сыныптар	137	9	74	60,3%

Білім сапасының рейтингі (%)



↑ ЕҢ ЖОҒАРЫ

74,7%

8 "М" сыныбы

↓ ЕҢ ТӨМЕН

53,3%

8 "Л" сыныбы

i Сыныптар арасындағы сапа алшақтығы: **21.4%**. Білім сапасы орта деңгейде тұрақты, шұғыл шараларды талап ететін сыныптар жоқ.



9-сыныптардың білім сапасы (қазақ сыныптары)

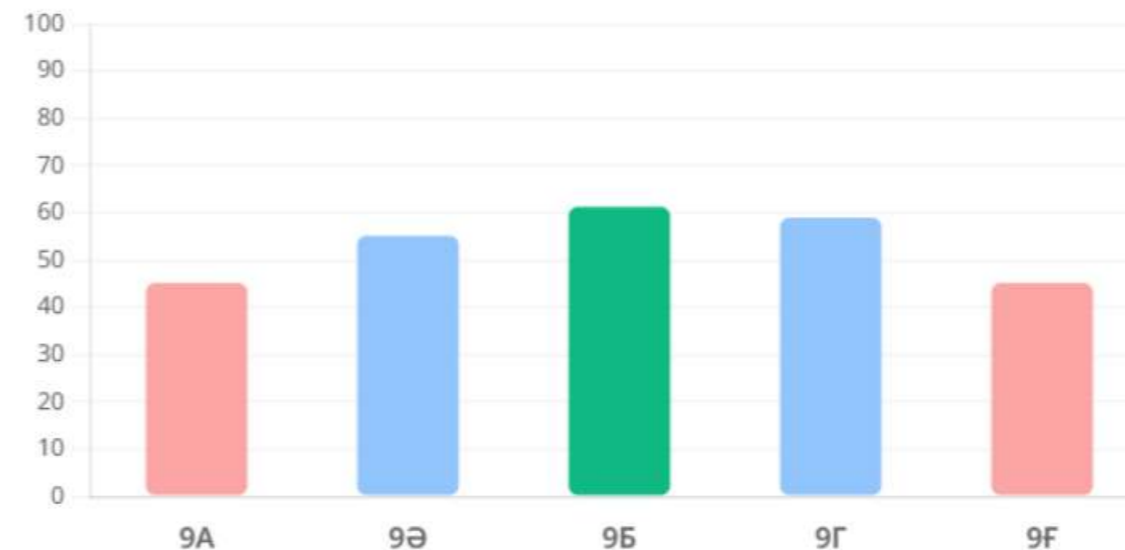
Жалпы сапа көрсеткіші:
56,8%

Сыныптар бойынша толық ақпарат

✓ Үлгерім: 100%

СЫНЫП	МҰҒАЛИМ	ОҚУШЫ	ҮЗДІК	ЕКПІНДІ	САПА %
9А	Шегебаева Г.Е.	31	3	11	45,16
9Ә	Саменова Д.С.	29	3	13	55,17
9Б	Авдхалым А.	31	4	15	61,29
9Г	Акишева Г.Е.	32	8	11	59,00
9Ғ	Ельтаева Т.Ы.	31	5	9	45,16
Барлығы	-	186	30	76	56,8%

Білім сапасының рейтингі (%)



↑ ЕҢ ЖОҒАРЫ

61,3%

9 "Б" сыныбы

↓ ЕҢ ТӨМЕН

45,2%

9 "А", 9 "Ғ"

📌 Сапа алшақтығы: **16,1%**. 9 "А" және 9 "Ғ" сыныптарында білім сапасы 50%-дан төмен, бақылауды күшейту қажет.



9-сыныптардың білім сапасы (орыс сыныптары)

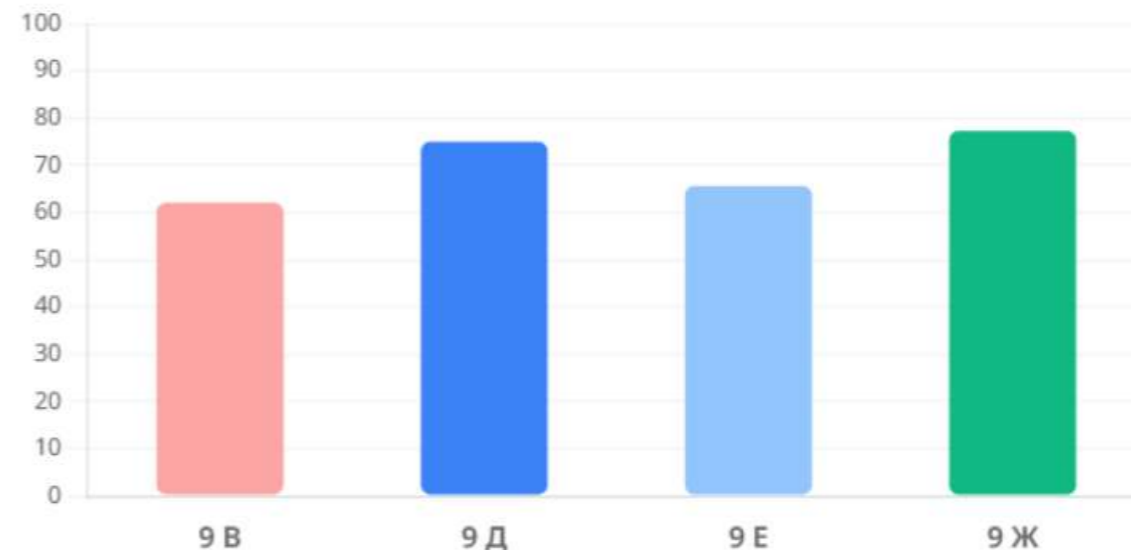
Жалпы сапа көрсеткіші: 67,5%

Сыныптар бойынша толық ақпарат

✓ Үлгерім: 100%

СЫНЫП	МҰҒАЛИМ	ОҚУШЫ	ҮЗДІК	ЕКПІНДІ	САПА %
9 В	Ғылымбек Т.Ғ.	29	1	17	62,07
9 Д	Даулетова А.А.	32	7	17	75,00
9 Е	Жумабекова У.Т.	32	4	17	65,62
9 Ж	Ақпар А.	22	1	16	77,27
Барлығы	-	115	13	67	67,5%

Білім сапасының рейтингі (%)



↑ ЕҢ ЖОҒАРЫ

77,3%

9 "Ж" сыныбы

↓ ЕҢ ТӨМЕН

62,1%

9 "В" сыныбы

📌 Сыныптар арасындағы сапа алшақтығы: **15.2%**. 9 "В" және 9 "Е" сыныптарымен жұмысты жандандыру қажет.



10-сыныптардың білім сапасы (қазақ сыныптары)

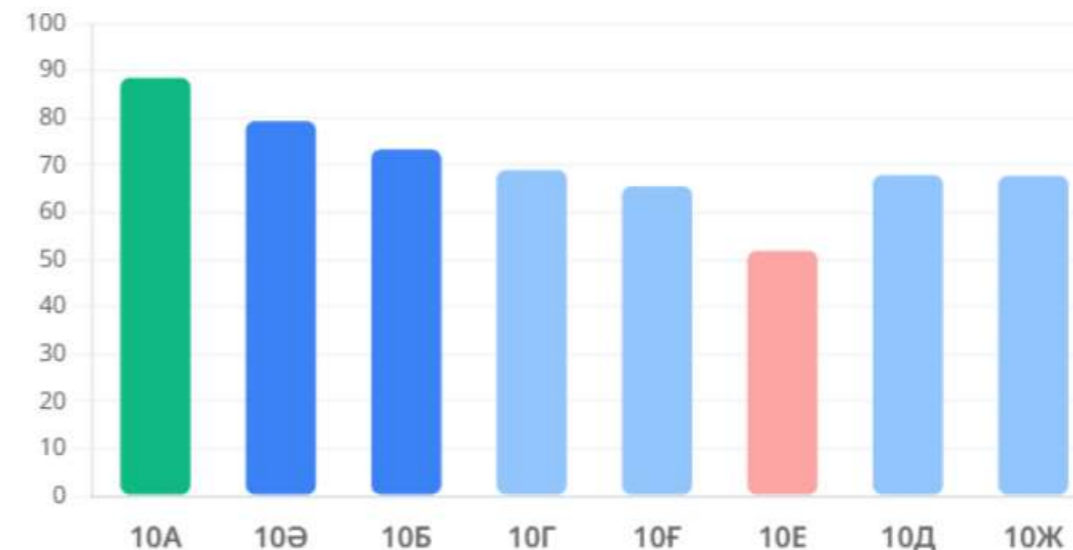
Жалпы сапа көрсеткіші:
70,7%

Сыныптар бойынша толық ақпарат

✓ Үлгерім: 100%

СЫНЫП	МҰҒАЛІМ	ОҚУШЫ	ҮЗДІК	ЕКПІНДІ	САПА %
10 А	Изей Н.Ж.	26	7	16	88,46
10 Ә	Молдрахметова Р.К.	29	7	17	79,31
10 Б	Тулегенова Ш.К.	30	3	19	73,33
10 Г	Абильдина Г.М.	29	3	17	68,96
10 Ғ	Есетова Б.Б.	23	4	15	65,51
10 Е	Болатқызы С.	27	2	12	51,85
10 Д	Арапова А.Ш.	28	2	17	67,86
10 Ж	Карпаева М.К.	31	1	20	67,74
Барлығы	-	223	29	133	70,7%

Білім сапасының рейтингі (%)



↑ ЕҢ ЖОҒАРЫ

88,5%

10 "А" сыныбы

↓ ЕҢ ТӨМЕН

51,9%

10 "Е" сыныбы

📌 Сыныптар арасындағы сапа алшақтығы: **36.6%**. 10-сыныптардың жалпы көрсеткіші жоғары деңгейде тұрақты.



10-сыныптардың білім сапасы (орыс сыныптары)

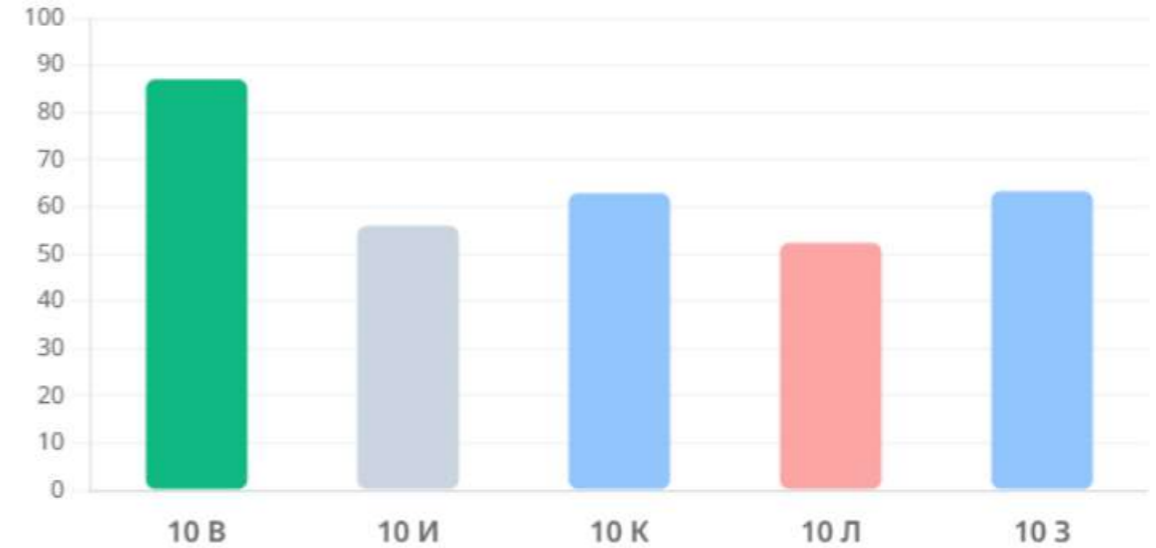
Жалпы сапа көрсеткіші:
64,32%

Сыныптар бойынша толық ақпарат

✓ Үлгерім: 100%

СЫНЫП	МҰҒАЛИМ	ОҚУШЫ	ҮЗДІК	ЕКПІНДІ	САПА %
10 В	Омарова С.С.	24	3	16	87,00
10 И	Кожрахметова А.М.	25	1	13	56,00
10 К	Рахметова Ж.О.	27	1	16	62,90
10 Л	Тайлан А.А.	21	0	11	52,38
10 З	Адырбаева М.Б.	30	4	15	63,33
Барлығы	-	127	9	71	64,32%

Білім сапасының рейтингі (%)



↑ ЕҢ ЖОҒАРЫ

87,0%

10 "В" сыныбы

↓ ЕҢ ТӨМЕН

52,4%

10 "Л" сыныбы

📌 Сыныптар арасындағы сапа алшақтығы: **34.6%**. Төмен көрсеткішті сыныптармен (10 Л, 10 И) қосымша жұмыс қажет.



11-сыныптардың білім сапасы (қазақ сыныптары)

Жалпы сапа көрсеткіші:
74,6%

Сыныптар бойынша толық ақпарат

✓ Үлгерім: 100%

СЫНЫП	МҰҒАЛИМ	ОҚУШЫ	ҮЗДІК	ЕКПІНДІ	САПА %
11 А	Шоқан А.М.	25	5	16	84,00
11 Ә	Мокенова К.Р.	25	1	20	84,00
11 Б	Бердигалиева Г.С.	25	2	12	56,00
Барлығы	-	75	8	48	74,6%

Білім сапасының рейтингі (%)



↑ ЕҢ ЖОҒАРЫ

84%

11 "А", 11 "Ә" сыныптары

↓ ЕҢ ТӨМЕН

56%

11 "Б" сыныбы

i Сыныптар арасындағы сапа алшақтығы: **28%**. 11 "Б" сыныбында сапа көрсеткішін көтеру бойынша жұмыстар жүргізілуі тиіс.



11-сыныптардың білім сапасы (орыс сыныптары)

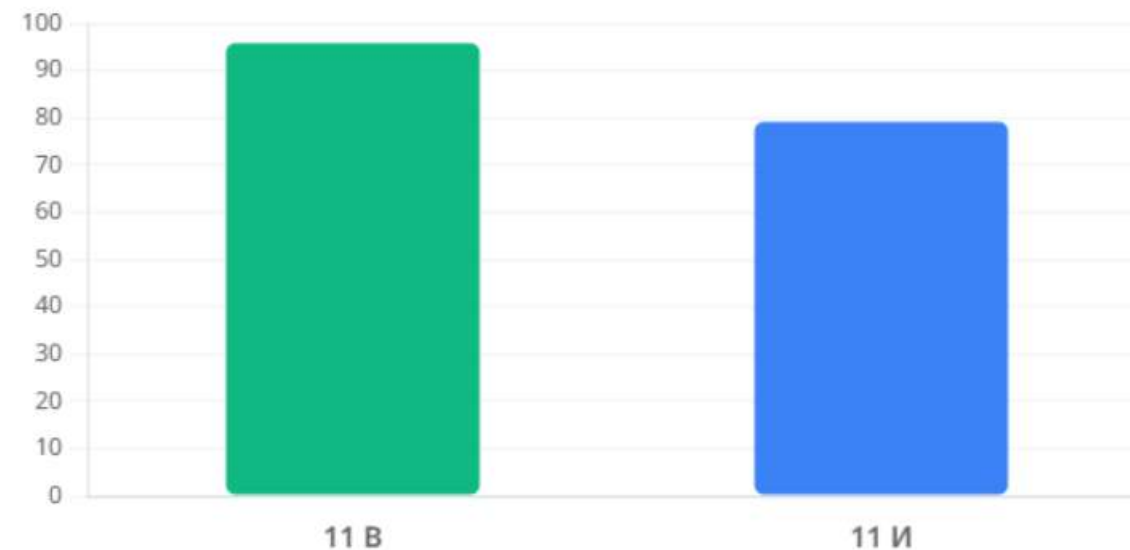
Жалпы сапа көрсеткіші:
87,50%

Сыныптар бойынша толық ақпарат

✓ Үлгерім: 100%

СЫНЫП	МҰҒАЛИМ	ОҚУШЫ	ҮЗДІК	ЕКПІНДІ	САПА %
11 В	Игисинова Ж.С.	24	9	14	95,83
11 И	Жалгасбаева Г.Т.	24	3	16	79,16
Барлығы	-	48	12	30	87,50%

Білім сапасының рейтингі (%)



↑ ЕҢ ЖОҒАРЫ

95,8%

11 "В" сыныбы

↓ ЕҢ ТӨМЕН

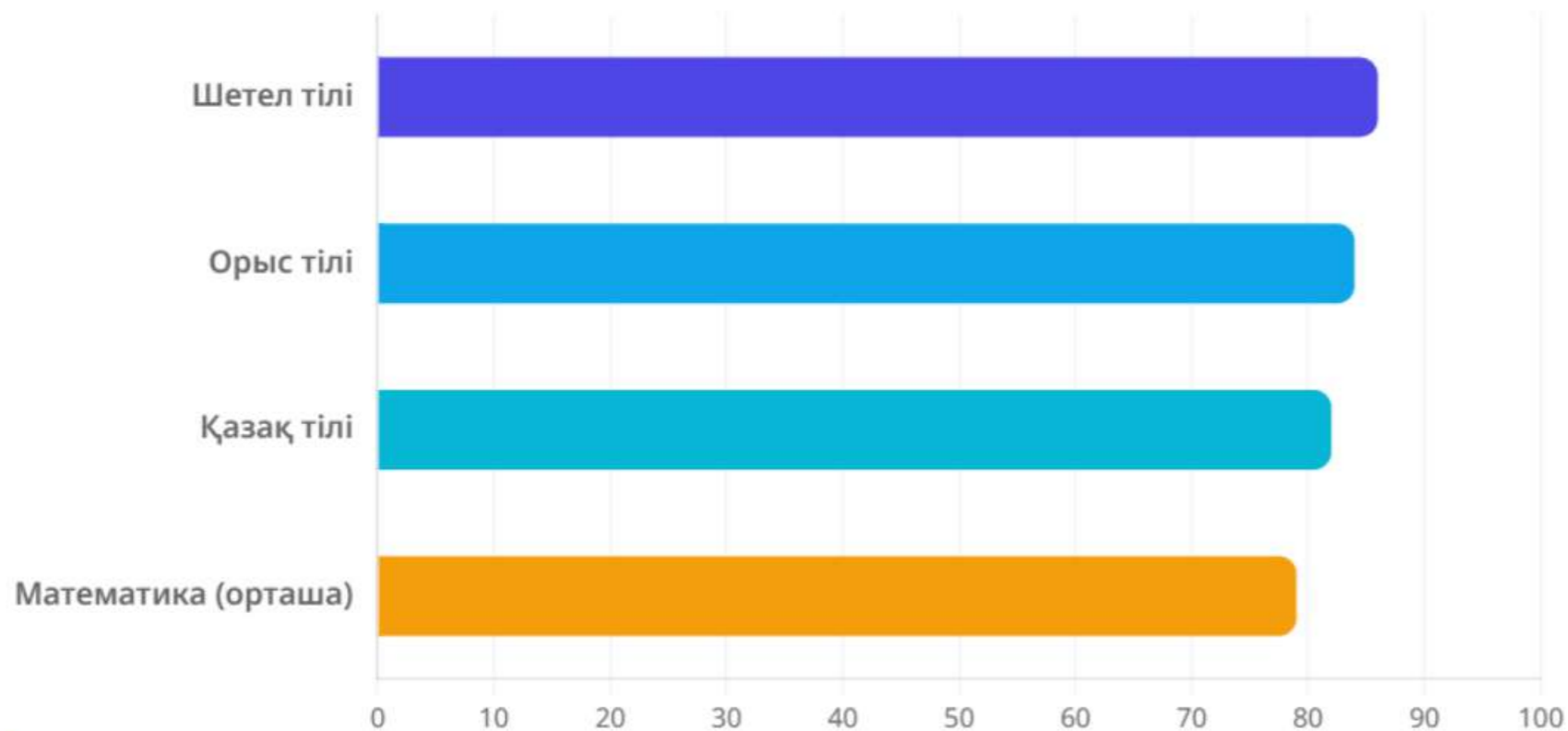
79,2%

11 "И" сыныбы

i Сыныптар арасындағы сапа алшақтығы: **16.6%**. Көрсеткіштер өте жоғары, барлық сыныптар 75%-дан асады.



Пәндер бойынша сапа көрсеткіші (%)



Талдау: Ең жоғары сапа көрсеткіші шетел тілі пәнінде (86%) байқалады. Математика пәні бойынша көрсеткіштер сыныптар мен мұғалімдерге байланысты 66% бен 92% аралығында ауытқиды.

★ Үздік нәтиже: Тілдік пәндер

👑 Ерғалиева Әсел
Қазақ тілі 96%

👑 Ералина Айнагүл
Орыс тілі 95%

👑 Нұрмағамбетова С.
Шетел тілі 95%

📊 Үздік нәтиже: Математика

👑 Есалиева Н.
Алгебра 92%

Есалиева Н.
Математика 87%

Игисинова Ж.С.
Алгебра 85%



Үздіктер мен екпінділер қорытындысы

8-11 сыныптар бойынша I тоқсан есебі


1 141
ОҚУШЫ САНЫ








124
ҮЗДІКТЕР


610
ЕКПІНДІЛЕР



Білім сапасы бойынша көшбасшы сыныптар

Ең жоғары көрсеткіш көрсеткен сыныптар (Топ-6)

 11 "В" Игисинова Ж.С.	95.8% САПА	 10 "А" Изей Н.Ж.	88.5% САПА
 10 "В" Омарова С.С.	87.0% САПА	 11 "А/Ә" Шоқан А. / Мокенова К.	84.0% САПА
 8 "К" Мекебай Қ.	83.0% САПА	 9 "Ж" Акпар А.	77.3% САПА



Сапа көрсеткіштерінің талдауы

БІЛІМ САПАСЫНЫҢ ДИАПАЗОНЫ (8-11 СЫНЫПТАР)



Сыныптардың сапа бойынша жіктелуі:

▲ ТӨМЕН КӨРСЕТКІШ (<55%)

8 "Д" (41%) 9 "F" (45%)

10 "Е" (51%)

10 "Л" (52%)

★ ЖОҒАРЫ КӨРСЕТКІШ (>80%)

11 "В" (96%)

10 "А" (88%)

11 "Ә" (84%)

8 "К" (83%)

“ Негізгі проблема: Жаратылыстану бағытындағы пәндерден (физика, химия) үлгерім сапасының төмендеу үрдісі байқалады.

2-тоқсанға арналған іс-шаралар жоспары



Түзету жұмыстарын ұйымдастыру

Сапасы 55%-дан төмен сыныптармен (8д, 9ғ, 10е) жекеленген оқу жоспарын құру және қосымша консультациялар өткізу.



Әдістемелік қолдау

Жаратылыстану пәндері бойынша (физика, химия) жас мамандарға тәлімгерлік көмек көрсету және ашық сабақтар өткізу.



Ата-аналармен жұмыс

Бір "4" немесе бір "3" бағасы бар резервтегі оқушылардың ата-аналарымен кездесу ұйымдастыру, мотивацияны арттыру.



Айлық мониторинг

2-тоқсан ортасында аралық бақылау (срез) жүргізіп, нәтижесін әдістемелік кеңесте талқылау.

КҮТІЛЕТІН НӘТИЖЕ (2-ТОҚСАН)
Білім сапасын +3% арттыру

